

Prompting Questions

- Oh man, that was an exciting part. What do you think is going to happen next? [Predictions]
- Why do you think the character made that choice? I sure wouldn't have done that! [Character Analysis]
- Wow, I wish I could crawl inside the story at this part. Don't you? What do you think we'd see and hear? [Visualization]
- What do you think the author is trying to say here? Is (s)he doing a good job at it? [Themes & Messages]
- Hmm, this has got me thinking about life. Do you ever think about your own life when you're reading? Let me tell you what I'm thinking and see if you agree. [Connections]
- What makes you think you're right about that? [Referring to Text]
- Hang on, did you catch that? I think that was a hint. Did you just figure something out? [Inference]
- Will you remind me what happened in the last chapter? [Retelling]

© 2015 BY MICHAEL FRIERMOOD

TIPS

FOR

READING
WITH YOUR

child

PRODUCTIVELY




Reading out loud with Your child can be... POSITIVE ... PRODUCTIVE ... & POWERFUL.

The Set-Up

- Sit next to each other.
- Take turns reading one page at a time.
- When you read, model strong phrasing and expression.
- When your child reads, listen to the story. Let your child attempt hard words. Help explain new vocabulary.

Approach as a fellow reader.

- Try to avoid too many corrections or judgments.
- Enjoy the book as two readers.



Read a variety.


- Choose short texts like picture books, blogs, poems, and magazine articles.
- Choose a chapter book that you and your child save to only read when you are together.

Think out loud.

- Pause to think out loud.
- Show your child what goes through your mind when you read.

Encourage conversations.

- Pause during and after reading to discuss predictions, reactions, opinions, and feelings.




Preguntas que Solicitan

- Vaya hombre, fue una parte excitante. ¿Qué crees que va a pasar después? [Predicciones]
- ¿Por qué crees que el personaje hizo esa elección? Te aseguro que yo no hubiera hecho eso! [Análisis del carácter]
- Wow, ojalá que yo pudiera estar dentro de la historia en esta parte. ¿No? ¿Qué cree que veríamos y oiríamos? [Visualización]
- ¿Qué crees que el autor está tratando de decir aquí? ¿Está haciendo un buen trabajo? [Temas & mensajes]
- Hmm, esto me hace pensar acerca de la vida. ¿Haz pensado alguna vez acerca de tu propia vida cuando está leyendo? Permíteme explicar lo que estoy pensando, a ver si estás de acuerdo. [Conexiones]
- ¿Qué te hace pensar que tienes razón sobre eso? [Refiriéndose al texto]
- ¿Espera un momento, entendistes esto? Creo que esto era una clave. ¿Entendiste algo? [Inferencia]
- Recuérdame lo que sucedió en el último capítulo? [Volver a contar]

© 2015 BY MICHAEL FRIERMOOD

CONSEJOS PARA LEER CON SU HIJO

PRODUCTIVAMENTE




Leer en voz alta con su hijo/a puede ser... POSITIVO... PRODUCTIVO... Y POTENTE.

Organízate

- Siéntese el uno al lado del otro.
- Tomen turnos para leer una página a la vez.
- Cuando usted lea, modele expresión y fraseo en su voz.
- Escuche la historia mientras su hijo lea. Deje que el niño intente palabras difíciles. Ayuda a explicar nuevo vocabulario.

Actúe como un compañero.

- Trate de evitar demasiadas correcciones o juicios.
- Disfrute del libro como dos lectores.



Lea una variedad.

- Elija materiales con textos cortos como libros ilustrados, blogs, poemas y artículos de revista.
- Elija un libro de capítulos para leer cuando estén juntos.

Piense en voz alta.

- Tome una pausa para pensar en voz alta.
- Muéstrela a su niño que pasa por tu mente cuando lees.

Estimule la conversación.

- Tome pausas durante y después de leer para hablar de predicciones, reacciones, opiniones y sentimientos.